

VORLAGE ZUR GESTALTUNG VON REGISTER 9-TEILIG

(Endformat 225 x 297 mm)
Format Ihres fertigen Druckproduktes

Datenformat: 231 x 303 mm

Das Format, in dem Ihre Druckdaten angelegt sein sollten. Der Beschnitt ist in diesem Format bereits enthalten sind: **3 mm Beschnitt**.

Dieser Beschnitt wird während der Produktion von uns entfernt.
Bitte legen Sie Hintergründe und randabfallende Objekte immer bis an den Rand Ihres Datenformats an, um weiße Seitenränder zu vermeiden.

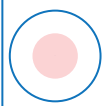
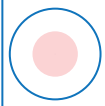
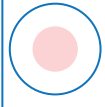
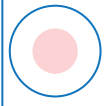
Endformat: 225 x 297 mm

In diesem Format erhalten Sie Ihr fertiges Druckprodukt.

Sicherheitsabstand: 3 mm (auf allen Seiten)



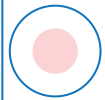
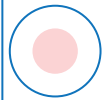
Dieser wird vom Endformat aus gemessen und verhindert unerwünschten Anschnitt Ihrer Texte und Informationen während der Produktion.

Sie können bei den Registern zwischen 2 und 4 Abheftlochungen wählen. Bitte beachten Sie diese Positionen bei Ihrer Gestaltung. Der rot markierte Bereich wird in der Produktion ausgestanzt, der dunkelgrüne Bereich wird im geschlossenen Zustand von den davorliegenden Registertaben abgedeckt.

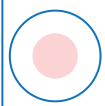
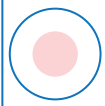
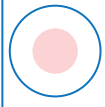
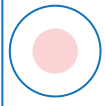


4





5



6



